



## Δοκιμασμένο εδώ και δεκαετίες

Διάλυμα στόκου αρμού με βάση διαλύτη. Για τη δημιουργία στόκου ξύλου. Η κλασική λύση στόκου αρμών έχει δοκιμαστεί βέλτιστα στον τομέα των ανακαινίσεων. Λόγω του πολύ πτητικού διαλύτη ο κίνδυνος αντίδρασης με υπολείμματα παλαιών επιστρώσεων στο ξύλο είναι μικρότερος από τα συστήματα βάσης νερού. Μετά το στέγνωμα προκύπτει στόκος ξύλου με καλή ικανότητα πλήρωσης και καλή πρόσφυση.

- Γρήγορο στέγνωμα
- Λειαίνεται πολύ καλά
- Εξαιρετική πιστότητα χρώματος ακόμη και σε εξωτικά ξύλα
- Αποτρέπει τη ροή του βερνικιού σε αρμούς και μεγάλους πόρους




## Περιοχή χρήσης:

Για τη σφράγιση αρμών και μικρών ζημιών σε κολλημένα δάπεδα παρκέ και ξύλινα δάπεδα. Παλαιά δάπεδα με μεγάλο πλάτους και λερωμένους αρμούς, καθώς και καρφωμένα ή βιδωμένα ξύλινα δάπεδα πάνω σε ξύλινες κατασκευές συνήθως δεν στοκάρονται, καθώς ο ξηρός στόκος ξύλου αποσπάται τμηματικά.

## Δεδομένα προϊόντων

### Αρ. είδους

11085

		
5 l	4	120
12 l	-	42

Στερεά σώματα

11,5 ±2%

Αποθήκευση και μεταφορά

24 μήνες μέγιστη διάρκεια αποθήκευσης, λάβετε υπόψη την επιγραφή του δοχείου. Δεν επηρεάζεται από τον παγετό.

GISCODE

G2

## Υποδείξεις επεξεργασίας

- Η επιφάνεια θα πρέπει να έχει λειανθεί κατάλληλα, μέγ. υγρασία ξύλου 12%.
- Το δάπεδο πρέπει να είναι στεγνό και χωρίς τυχόν παλαιές επιστρώσεις, λάδι, λίπος, κερί, σιλικόνη, σκόνη λείανσης και άλλες ακαθαρσίες. Θερμοκρασία χώρου +15°C έως +25°C, σχετική υγρασία χώρου 40% έως 75%, θερμοκρασία υλικού +18°C έως +25°C. Αερίζετε επαρκώς τους χώρους εργασίας.
- Ανακινήστε καλά το υλικό.
- Λάβετε υπόψη τους γενικούς και ειδικούς για το προϊόν κανόνες ασφάλειας εργασίας. Πιο λεπτομερείς υποδείξεις θα βρείτε ανάλογα με το GISCODE στις οδηγίες χρήσης στην ιστοσελίδα [www.wingis-online.de](http://www.wingis-online.de).

## Αρρωτικό

Το προϊόν είναι έτοιμο προς επεξεργασία και δεν επιτρέπεται να αρρωθεί!



## Υποδείξεις επεξεργασίας

### Συσκευή επάλειψης/Κατανάλωση υλικού

LOBATOOL Σπάτουλα / Σε νέο τοποθετημένο παρκέ με λεπτούς αρμούς περ. 100ml/m<sup>2</sup> (10m<sup>2</sup>/l).

### Χρόνος στεγνώματος

- Ανάλογα με το μέγεθος αρμών μετά από 30 έως 60 λεπτά.
- Η επεξεργασία με προϊόντα LOBADUR<sup>®</sup> ή LOBASOL<sup>®</sup> το νωρίτερο μετά από 2 ώρες.

### Συστήματα κατάλληλα για επεξεργασία επιφάνειας:

- Συστήματα LOBADUR<sup>®</sup>.
- Συστήματα λαδιού LOBASOL<sup>®</sup>.

### Χρήση:

- Μετά από μέτρια λείανση (π.χ. κοκκομετρία 60) και πριν από λεπτή λείανση (π.χ. κοκκομετρία 100).
- Ζυμώστε το προϊόν με όσο γίνεται πιο λεπτή σκόνη λείανσης ξύλου του εκάστοτε τύπου ξύλου σε μια παστώδη, λιπαρή μάζα.
- Όσο λεπτότερη είναι η χρησιμοποιούμενη σκόνη λείανσης, τόσο ευκολότερα χρησιμοποιείται με σπάτουλα η μάζα και τόσο καλύτερη θα είναι η πρόσφυση στον αρμό.
- Πριν την λεπτή λείανση εξομαλύνεται όλο το δάπεδο.
- Σε μεγαλύτερους αρμούς ή ζημιές επαναλάβετε τη διαδικασία μετά το στέγνωμα.
- Αφαιρέστε τα υπολείμματα από την επιφάνεια διεξοδικά.
- Λειάνετε πλήρως τη μαστίχη που βρίσκεται στην επιφάνεια μετά το στέγνωμα (λεπτή λείανση).

**Συμβουλή:** Ένα ιδανικό χρωματικό αποτέλεσμα επιτυγχάνεται αναλογία ανάμειξης βάρους 1:10 (ποσοστό σκόνης λείανσης προς διάλυμα μαστίχης).



## Γενικές υποδείξεις

**Καθαρισμός των συσκευών εργασίας:** Καθαρίστε τις συσκευές εργασίας με διαλύτες, όπως π.χ. καθαριστικά πινέλων.

**Χρόνος στεγνώματος:** Οι αναφερόμενοι χρόνοι στεγνώματος ισχύουν στους +20°C και σχετική υγρασία αέρα 50%, καθώς και με προσεκτικό αερισμό των χώρων εργασίας, χωρίς ρεύματα αέρα. Οι χαμηλότερες θερμοκρασίες, η υψηλότερη σχετ. υγρασία, ο κακός αερισμός οδηγούν σε καθυστερήσεις στεγνώματος. Πριν από την επίτευξη της τελικής σκληρότητας μην καθαρίζετε με υγρά μέσα και μην τοποθετείτε μοκέτες. Για την κάλυψη της επιφάνειας πριν την επίτευξη της τελικής σκληρότητας χρησιμοποιήστε LOBATool Cover 400. Στοιχεία ειδικά για το προϊόν βρίσκονται στις εκάστοτε τεχνικές πληροφορίες.

**Κόλλημα ακμών:** Τα συστήματα βαφής βάσεως νερού παρουσιάζουν γενικά τάση για κόλλημα ακμών. Για να αποκλειστούν οι ανομοιόμορφα διατεταγμένοι αρμοί με το επακόλουθο κόλλημα των στοιχείων είναι σκόπιμα διάφορα μέτρα: Κόλληση σταθερά έναντι ώθησης ή ελαστικά των στοιχείων παρκέ, προσεκτική πλήρωση των αρμών, χρήση κατάλληλων ασταριών όπως π.χ. LOBADUR® WS EasyPrime, προεπεξεργασία των πλευρών των αυλακιών σε συμπαγείς ξύλινες σανίδες με κερί συμβατό με το βερνίκι πριν από την τοποθέτηση. Η λήψη μέτρων τα οποία διατηρούν σταθερό το κλίμα του χώρου, ιδιαίτερα την υγρασία αέρα. (Συνιστάται προσεκτική ενημέρωση του πελάτη). Ιδιαίτερα ευάλωτα είναι τα παλαιά δάπεδα με κόλλες που ήδη παρουσιάζουν ζημιά ή είναι ασταθείς, οι ελαστικά κολλημένες ή καρφωμένες σανίδες παρκέ, τα ξύλινα δάπεδα με σανίδες, οι ξύλινες επενδύσεις δαπέδων, τα δάπεδα λαμινέ, τα παρκέ πάνω σε θέρμανση δαπέδων, τα ξύλα με σύντομο χρόνο αλλαγής υγρασίας όπως για παράδειγμα οξιά, σφεντάμι.

**Υποδείξεις ασφαλείας:** Κατά την επεξεργασία και το στέγνωμα προϊόντων που περιέχουν διαλύτες σε υψηλή περιεκτικότητα δημιουργούνται εύφλεκτοι ατμοί διαλυτών. Για το λόγο αυτό, απαγορεύονται η φωτιά, η γυμνή φλόγα, η συγκόλληση, το κάπνισμα κλπ. στην περιοχή κινδύνου. Αερίζετε καλά τους χώρους εργασίας και αποθήκευσης. Οι ηλεκτρικές συσκευές στους χώρους εργασίας και στους παραπλήσιους χώρους πρέπει να απενεργοποιούνται έγκαιρα έτσι ώστε να έχουν κρυώσει κατά την έναρξη των εργασιών. Αποφύγετε τη δημιουργία σπινθήρων, ακόμη και σε ηλεκτρικές εγκαταστάσεις. Κρατήστε το δοχείο υλικού καλά κλεισμένο. Απομακρύνετε τα ευαίσθητα σε διαλύτες εξαρτήματα, φυτά ή ζώα (ενυδρεία) από την περιοχή επίδρασης των ατμών διαλυτών.

Οι πληροφορίες σε αυτό το έγγραφο και όλες οι περαιτέρω υποδείξεις και συστάσεις, τις οποίες παρέχουμε ως συμβουλές στο χρήστη, είναι αποτέλεσμα της έως τώρα πείρας και αναφέρονται σε τυπικές συνθήκες. Λόγω των πολύπλευρων δυνατοτήτων εφαρμογής και συνθηκών επεξεργασίας δεν απαλλάσσουμε το χρήστη από το να προβεί σε δοκιμές ο ίδιος ή από το να λάβει τεχνικές συμβουλές μέσω επικοινωνίας με το Τμήμα τεχνικής εφαρμογής LOBA. Πρέπει να λαμβάνονται υπόψη οι συστάσεις των κατασκευαστών των επιστρώσεων και τα ισχύοντα πρότυπα. Η δική μας ευθύνη καθορίζεται αποκλειστικά από τους Γενικούς Όρους Συναλλαγών μας και δεν διευρύνεται ούτε μέσω αυτής της πληροφορίας ούτε μέσω της παροχής συμβουλών από εμάς. Με την κυκλοφορία νέων τεχνικών πληροφοριών οι παλαιές τίθενται εκτός ισχύος.

Οι λέξεις και τα σύμβολα που φέρουν το σήμα ® σημαίνουν δικαιώματα μάρκας που είναι κατοχυρωμένα και προστατευμένα τουλάχιστον στην περιοχή Γερμανία.

